

**Prilog 1.**


Razdoblje izvještavanja:


1.1.2016

do

30.06.2016.

**Tromjesečni financijski izvještaj poduzetnika TFI-POD**

Matični broj (MB):	01454935	
Matični broj subjekta (MBS):	080307619	
Osobni identifikacijski broj (OIB):	25457712630	
Tvrtka izdavateljca:	DUKAT mlječna industrija dioničko društvo	
Poštanski broj i mjesto:	10000	ZAGREB
Ulica i kućni broj:	MARIJANA ČAVIĆA 9	
Adresa e-pošte:	dukat-info@dukat.hr	
Internet adresa:	www.dukat.hr	
Šifra i naziv općine/grada:	133	GRAD ZAGREB
Šifra i naziv županije:	21	GRAD ZAGREB
Konsolidirani izvještaj:	DA	
Broj zaposlenih:		2.856
(krajem izvještajnog razdoblja)		
Šifra NKD-a:		1051
Tvrtke subjekata konsolidacije (prema MSFI):	Sjedište:	MB:
DUKAT d.d.	ZAGREB	01454935
LA LOG d.o.o.	SESVETE	03565203
KIM Mljekara d.o.o.	KARLOVAC	03122336
B.P.A.C. Auto d.o.o.	ZAGREB	02940272
LJUBLJANSKE MLEKARNE d.d.	LJUBLJANA, SLO	5048257
DUKAT S d.o.o.	LJUBLJANA, SLO	1331973
LACTALIS MK doel	SKOPJE, MKD	6159214
LACTALIS MK LOGISTIKA doel	BITOLA, MKD	6946232
IDEAL ŠIPKA doel	BITOLA, MKD	5149991
LACTALIS PRIŠTINA d.o.o.	PRIŠTINA, KOSOVO	70534592
SOMBOLED d.o.o.	SOMBOR, SRBIJA	08067953
LACTALIS BH d.o.o.	GRADAČAC, BIH	1-22029
INMER - Mljekara d.o.o.	GRADAČAC, BIH	1-5884
LACTALIS BULGARIA d.o.o.	SOFIJA, BUGARSKA	202656973
Knjigovodstveni servis:		
Osoba za kontakt:	KLARIĆ BISERKA	
(unos se samo prezime i ime osobe za kontakt)		
Telefon:	239-2194	Telefaks: 239-2267
Adresa e-pošte:	biserka.klaric@dukat.hr	
Prezime i ime:	FONTANA ALEN, Direktor	
(osoba ovlaštene za zastupanje)		
<b>Dokumentacija za objavu:</b>		
1. Financijski izvještaji (bilanca, račun dobiti i gubitka, izvještaj o novčanom tijeku, izvještaj o promjenama kapitala i bilješke uz financijske izvještaje)		
2. Međuzvještaj posloводства,		
3. Izjavu osoba odgovornih za sastavljanje izvještaja izdavatelja.		
 d.d.		
Zagreb M. Čavića 9		
	(potpis osobe ovlaštene za zastupanje)	



**BILANCA**  
stanje na dan 30.06.2016.

Obveznik: DUKAT d.d			
Naziv pozicije	AOP oznaka	Prethodno razdoblje	Tekuće razdoblje
1	2	3	4
<b>A) POTRAŽIVANJA ZA UPISANI A NEUPLAĆENI KAPITAL</b>	<b>1</b>		
<b>B) DUGOTRAJNA IMOVINA (003+010+020+029+033)</b>	<b>2</b>	<b>1.270.400.885</b>	<b>1.203.108.744</b>
<b>I. NEMATERIJALNA IMOVINA (004 do 009)</b>	<b>3</b>	<b>135.198.981</b>	<b>133.137.227</b>
1. Izdaci za razvoj	4		
2. Koncesije, patenti, licencije, robne i uslužne marke, softver i ostala prava	5	9.544.054	8.923.900
3. Goodwill	6	125.433.677	123.903.776
4. Predujmovi za nabavu nematerijalne imovine	7	0	0
5. Nematerijalna imovina u pripremi	8	221.250	309.551
6. Ostala nematerijalna imovina	9		
<b>II. MATERIJALNA IMOVINA (011 do 019)</b>	<b>10</b>	<b>1.065.507.807</b>	<b>1.034.156.251</b>
1. Zemljište	11	103.445.623	102.922.634
2. Građevinski objekti	12	461.229.738	448.438.202
3. Postrojenja i oprema	13	388.819.492	376.025.214
4. Alati, pogonski inventar i transportna imovina	14	58.962.945	57.109.446
5. Biološka imovina	15	64.134	62.244
6. Predujmovi za materijalnu imovinu	16	5.940.575	4.085.342
7. Materijalna imovina u pripremi	17	42.121.254	39.963.688
8. Ostala materijalna imovina	18	1.094.497	1.361.257
9. Ulaganje u nekretnine	19	3.829.549	4.188.224
<b>III. DUGOTRAJNA FINACIJSKA IMOVINA (021 do 028)</b>	<b>20</b>	<b>51.908.797</b>	<b>18.363.332</b>
1. Udjeli (dionice) kod povezanih poduzetnika	21	0	
2. Dani zajmovi povezanim poduzetnicima	22	0	
3. Sudjelujući interesi (udjeli)	23	429.094	421.202
4. Zajmovi dani poduzetnicima u kojima postoje sudjelujući interesi	24	0	
5. Ulaganja u vrijednosne papire	25	0	0
6. Dani zajmovi, depoziti i slično	26	51.479.703	17.942.130
7. Ostala dugotrajna financijska imovina	27	0	
8. Ulaganja koja se obračunavaju metodom udjela	28	0	
<b>IV. POTRAŽIVANJA (030 do 032)</b>	<b>29</b>	<b>0</b>	<b>0</b>
1. Potraživanja od povezanih poduzetnika	30	0	
2. Potraživanja po osnovi prodaje na kredit	31	0	
3. Ostala potraživanja	32	0	
<b>V. ODGOĐENA POREZNA IMOVINA</b>	<b>33</b>	<b>17.785.300</b>	<b>17.451.934</b>
<b>C) KRATKOTRAJNA IMOVINA (035+043+050+058)</b>	<b>34</b>	<b>1.167.355.667</b>	<b>1.198.332.403</b>
<b>I. ZALIHE (036 do 042)</b>	<b>35</b>	<b>319.805.126</b>	<b>340.432.064</b>
1. Sirovine i materijal	36	111.032.217	109.213.359
2. Proizvodnja u tijeku	37	44.443.666	51.111.482
3. Gotovi proizvodi	38	93.835.154	99.561.878
4. Trgovačka roba	39	31.531.530	34.567.576
5. Predujmovi za zalihe	40	23.758.065	31.046.526
6. Dugotrajna imovina namijenjena prodaji	41	15.204.494	14.931.243
7. Biološka imovina	42	0	
<b>II. POTRAŽIVANJA (044 do 049)</b>	<b>43</b>	<b>639.046.181</b>	<b>612.406.275</b>
1. Potraživanja od povezanih poduzetnika	44	35.787.971	36.890.784
2. Potraživanja od kupaca	45	562.764.779	546.440.516
3. Potraživanja od sudjelujućih poduzetnika	46	0	
4. Potraživanja od zaposlenika i članova poduzetnika	47	254.345	285.115
5. Potraživanja od države i drugih institucija	48	21.448.042	16.365.697
6. Ostala potraživanja	49	18.791.044	12.424.163
<b>III. KRATKOTRAJNA FINACIJSKA IMOVINA (051 do 057)</b>	<b>50</b>	<b>15.754.196</b>	<b>13.176.521</b>
1. Udjeli (dionice) kod povezanih poduzetnika	51	0	
2. Dani zajmovi povezanim poduzetnicima	52	0	
3. Sudjelujući interesi (udjeli)	53	0	
4. Zajmovi dani poduzetnicima u kojima postoje sudjelujući interesi	54	0	
5. Ulaganja u vrijednosne papire	55	0	0
6. Dani zajmovi, depoziti i slično	56	15.754.196	13.176.521
7. Ostala financijska imovina	57	0	
<b>IV. NOVAC U BANC I BLAGAJNI</b>	<b>58</b>	<b>192.750.164</b>	<b>232.317.543</b>
<b>D) PLAĆENI TROŠKOVI BUDUĆEG RAZDOBLJA I OBRAČUNATI PRIHODI</b>	<b>59</b>	<b>9.806.657</b>	<b>16.828.216</b>
<b>E) UKUPNO AKTIVA (001+002+034+059)</b>	<b>60</b>	<b>2.447.563.209</b>	<b>2.418.269.363</b>
<b>F) IZVANBILANČNI ZAPISI</b>	<b>61</b>		

Naziv pozicije	AOP oznaka	Prethodno razdoblje	Tekuće razdoblje
1	2	3	4
<b>PASIVA</b>			
<b>A) KAPITAL I REZERVE (063+064+065+071+072+075+078)</b>	<b>62</b>	<b>1.511.089.072</b>	<b>1.543.772.604</b>
I. TEMELJNI (UPISANI) KAPITAL	63	300.000.000	300.000.000
II. KAPITALNE REZERVE	64		
III. REZERVE IZ DOBITI (066+067-068+069+070)	65	17.466.446	17.345.937
1. Zakonske rezerve	66	15.000.000	15.000.000
2. Rezerve za vlastite dionice	67	86.680	86.680
3. Vlastite dionice i udjeli (odbitna stavka)	68	86.680	86.680
4. Statutarne rezerve	69	0	
5. Ostale rezerve	70	2.466.446	2.345.937
IV. REVALORIZACIJSKE REZERVE	71	0	
V. ZADRŽANA DOBIT ILI PRENESENI GUBITAK (073-074)	72	1.114.730.594	1.177.905.940
1. Zadržana dobit	73	1.114.730.594	1.177.905.940
2. Preneseni gubitak	74		
VI. DOBIT ILI GUBITAK POSLOVNE GODINE (076-077)	75	78.892.032	48.520.727
1. Dobit poslovne godine	76	78.892.032	48.520.727
2. Gubitak poslovne godine	77		
VII. MANJINSKI INTERES	78		
<b>B) REZERVIRANJA (080 do 082)</b>	<b>79</b>	<b>16.499.685</b>	<b>16.118.211</b>
1. Rezerviranja za mirovine, otpremnine i slične obveze	80	16.499.685	16.118.211
2. Rezerviranja za porezne obveze	81	0	
3. Druga rezerviranja	82	0	0
<b>C) DUGOROČNE OBVEZE (084 do 092)</b>	<b>83</b>	<b>280.532.261</b>	<b>230.692.888</b>
1. Obveze prema povezanim poduzetnicima	84	217.261.615	176.970.403
2. Obveze za zajmove, depozite i slično	85	0	
3. Obveze prema bankama i drugim financijskim institucijama	86	15.270.100	7.512.740
4. Obveze za predujmove	87	0	
5. Obveze prema dobavljačima	88	0	
6. Obveze po vrijednosnim papirima	89	0	
7. Obveze prema poduzetnicima u kojima postoje sudjelujući interesi	90	0	
8. Ostale dugoročne obveze	91	21.497.486	19.796.143
9. Odgođena porezna obveza	92	26.503.060	26.413.602
<b>D) KRATKOROČNE OBVEZE (094 do 105)</b>	<b>93</b>	<b>588.267.266</b>	<b>527.178.027</b>
1. Obveze prema povezanim poduzetnicima	94	33.337.147	30.869.604
2. Obveze za zajmove, depozite i slično	95	0	
3. Obveze prema bankama i drugim financijskim institucijama	96	15.383.100	15.025.480
4. Obveze za predujmove	97	0	
5. Obveze prema dobavljačima	98	357.064.627	329.919.230
6. Obveze po vrijednosnim papirima	99	0	
7. Obveze prema poduzetnicima u kojima postoje sudjelujući interesi	100	0	
8. Obveze prema zaposlenicima	101	45.166.909	37.773.253
9. Obveze za poreze, doprinose i slična davanja	102	14.658.636	24.409.064
10. Obveze s osnove udjela u rezultatu	103	90.129	89.852
11. Obveze po osnovi dugotrajne imovine namijenjene prodaji	104	0	
12. Ostale kratkoročne obveze	105	122.566.718	89.091.544
<b>E) ODGOĐENO PLAĆANJE TROŠKOVA I PRIHOD BUDUĆEGA RAZDOBLJA</b>	<b>106</b>	<b>51.174.925</b>	<b>100.507.633</b>
<b>F) UKUPNO – PASIVA (062+079+083+093+106)</b>	<b>107</b>	<b>2.447.563.209</b>	<b>2.418.269.363</b>
<b>G) IZVANBILANČNI ZAPISI</b>	<b>108</b>		
<b>DODATAK BILANCI (popunjavanje poduzetnik koji sastavlja konsolidirani financijski izvještaj)</b>			
<b>A) KAPITAL I REZERVE</b>			
1. Pripisano imateljima kapitala matice	109		
2. Pripisano manjinskom interesu	110		

Napomena 1.: Dodatak bilanci popunjavaju poduzetnici koji sastavljaju konsolidirane financijske izvještaje.

**RACUN DOBITI I GUBITKA**  
u razdoblju 1.1.2016.do 30.06.2016.

Obveznik: DUKAT d.d

Naziv pozicije	AOP oznaka	Prethodno razdoblje		Tekuće razdoblje	
		Kumulativno	Tromjesečje	Kumulativno	Tromjesečje
1	2	3	4	5	6
<b>I. POSLOVNI PRIHODI (112+113)</b>	<b>111</b>	<b>1.654.526.786</b>	<b>862.917.303</b>	<b>1.614.133.523</b>	<b>856.681.749</b>
1. Prihodi od prodaje	112	1.624.627.045	848.923.759	1.576.798.120	835.237.612
2. Ostali poslovni prihodi	113	29.899.741	13.993.544	37.335.403	21.444.137
<b>II. POSLOVNI RASHODI (115+116+120+124+125+126+129+130)</b>	<b>114</b>	<b>1.588.844.540</b>	<b>818.603.633</b>	<b>1.550.503.682</b>	<b>811.699.661</b>
1. Promjene vrijednosti zaliha proizvodnje u tijeku i gotovih proizvoda	115	-48.505.260	-21.361.336	-12.665.142	14.934.234
2. Materijalni troškovi (117 do 119)	116	1.331.648.554	683.294.265	1.261.645.185	644.748.705
a) Troškovi sirovina i materijala	117	956.838.637	488.894.259	875.657.686	439.303.221
b) Troškovi prodane robe	118	146.519.133	74.106.224	153.912.595	78.051.824
c) Ostali vanjski troškovi	119	228.290.784	120.293.782	232.074.904	127.393.660
3. Troškovi osoblja (121 do 123)	120	176.806.562	89.395.613	174.444.680	87.837.395
a) Neto plaće i nadnice	121	116.718.631	58.423.296	115.507.703	57.994.930
b) Troškovi poreza i doprinosa iz plaća	122	39.872.156	20.494.803	38.728.084	19.650.143
c) Doprinosi na plaće	123	20.215.775	10.477.514	20.208.893	10.192.322
4. Amortizacija	124	65.221.125	32.190.865	63.766.757	31.628.210
5. Ostali troškovi	125	54.741.439	30.912.021	54.799.195	29.004.790
6. Vrijednosno usklađivanje (127+128)	126	2.836.926	1.067.309	4.794.270	2.280.333
a) dugotrajne imovine (osim financijske imovine)	127	0	0	0	0
b) kratkotrajne imovine (osim financijske imovine)	2.760	2.836.926	1.067.309	4.794.270	2.280.333
7. Rezerviranja	129	0	0	0	0
8. Ostali poslovni rashodi	130	6.095.194	3.104.896	3.718.737	1.265.994
<b>III. FINANCIJSKI PRIHODI (132 do 136)</b>	<b>131</b>	<b>4.003.674</b>	<b>2.747.002</b>	<b>3.455.668</b>	<b>942.997</b>
1. Kamate, tečajne razlike, dividende i slični prihodi iz odnosa s	132	0	0	0	0
2. Kamate, tečajne razlike, dividende, slični prihodi iz odnosa s nepovezanim poduzetnicima i drugim osobama	133	3.998.856	2.746.120	3.411.691	942.710
3. Dio prihoda od pridruženih poduzetnika i sudjelujućih interesa	134	0	0	0	0
4. Nerealizirani dobiti (prihodi) od financijske imovine	135	0	0	0	0
5. Ostali financijski prihodi	136	4.819	882	43.977	287
<b>IV. FINANCIJSKI RASHODI (138 do 141)</b>	<b>137</b>	<b>10.407.956</b>	<b>5.335.310</b>	<b>6.713.212</b>	<b>2.864.882</b>
1. Kamate, tečajne razlike i drugi rashodi s povezanim poduzetnicima	138	8.078.482	3.784.946	5.060.213	2.463.403
2. Kamate, tečajne razlike i drugi rashodi iz odnosa s nepovezanim poduzetnicima i drugim osobama	139	2.329.474	1.550.364	1.652.999	401.479
3. Nerealizirani gubici (rashodi) od financijske imovine	140	0	0	0	0
4. Ostali financijski rashodi	141	0	0	0	0
<b>V. UDIO U DOBITI OD PRIDRUŽENIH PODUZETNIKA</b>	<b>142</b>	<b>0</b>	<b>0</b>	<b>0</b>	<b>0</b>
<b>VI. UDIO U GUBITKU OD PRIDRUŽENIH PODUZETNIKA</b>	<b>143</b>	<b>0</b>	<b>0</b>	<b>0</b>	<b>0</b>
<b>VII. IZVANREDNI - OSTALI PRIHODI</b>	<b>144</b>	<b>0</b>	<b>0</b>	<b>0</b>	<b>0</b>
<b>VIII. IZVANREDNI - OSTALI RASHODI</b>	<b>145</b>	<b>0</b>	<b>0</b>	<b>0</b>	<b>0</b>
<b>IX. UKUPNI PRIHODI (111+131+142 + 144)</b>	<b>146</b>	<b>1.658.530.461</b>	<b>865.664.305</b>	<b>1.617.589.191</b>	<b>857.624.746</b>
<b>X. UKUPNI RASHODI (114+137+143 + 145)</b>	<b>147</b>	<b>1.599.252.496</b>	<b>823.938.943</b>	<b>1.557.216.894</b>	<b>814.564.543</b>
<b>XI. DOBIT ILI GUBITAK PRIJE OPOREZIVANJA (146-147)</b>	<b>148</b>	<b>59.277.965</b>	<b>41.725.362</b>	<b>60.372.297</b>	<b>43.060.203</b>
1. Dobit prije oporezivanja (146-147)	149	59.277.965	41.725.362	60.372.297	43.060.203
2. Gubitak prije oporezivanja (147-146)	150	0	0	0	0
<b>XII. POREZ NA DOBIT</b>	<b>151</b>	<b>6.119.538</b>	<b>3.648.686</b>	<b>11.851.570</b>	<b>8.022.620</b>
<b>XIII. DOBIT ILI GUBITAK RAZDOBLJA (148-151)</b>	<b>152</b>	<b>53.158.427</b>	<b>38.076.676</b>	<b>48.520.727</b>	<b>35.037.583</b>
1. Dobit razdoblja (149-151)	153	53.158.427	38.076.676	48.520.727	35.037.583
2. Gubitak razdoblja (151-148)	154	0	0	0	0
<b>DODATAK RDG-u (popunjavanje poduzetnik koji sastavlja konsolidirani financijski izvještaj)</b>					
<b>XIV. DOBIT ILI GUBITAK RAZDOBLJA</b>					
1. Pripisana imateljima kapitala matice	155	53.158.427	38.076.676	48.520.727	35.037.583
2. Pripisana manjinskom interesu	156	0	0	0	0
<b>IZVJEŠTAJ O OSTALOJ SVEOBUHVAATNOJ DOBITI (popunjavanje poduzetnik obveznik primjene MSFI-a)</b>					
<b>I. DOBIT ILI GUBITAK RAZDOBLJA (= 152)</b>	<b>157</b>				
<b>II. OSTALA SVEOBUHVAATNA DOBIT/GUBITAK PRIJE POREZA (159 do 165)</b>	<b>158</b>	0	0	0	0
1. Tečajne razlike iz preračuna inozemnog poslovanja	159				
2. Promjene revalorizacijskih rezervi dugotrajne materijalne i	160				
3. Dobit ili gubitak s osnove ponovnog vrednovanja financijske	161				
4. Dobit ili gubitak s osnove učinkovite zaštite novčanog toka	162				
5. Dobit ili gubitak s osnove učinkovite zaštite neto ulaganja u inozemstvu	163				
6. Udio u ostaloj sveobuhvatnoj dobiti/gubitku pridruženih poduzetnika	164				
7. Aktuarski dobiti/gubici po planovima definiranih primanja	165				
<b>III. POREZ NA OSTALU SVEOBUHVAATNU DOBIT RAZDOBLJA</b>	<b>166</b>				
<b>IV. NETO OSTALA SVEOBUHVAATNA DOBIT ILI GUBITAK</b>	<b>167</b>	0	0	0	0
<b>V. SVEOBUHVAATNA DOBIT ILI GUBITAK RAZDOBLJA (157+167)</b>	<b>168</b>	0	0	0	0
<b>DODATAK Izvještaju o ostaloj sveobuhvatnoj dobiti (popunjavanje poduzetnik koji sastavlja konsolidirani financijski izvještaj)</b>					
<b>VI. SVEOBUHVAATNA DOBIT ILI GUBITAK RAZDOBLJA</b>					
1. Pripisana imateljima kapitala matice	169	53.158.427	38.076.676	48.520.727	35.037.583
2. Pripisana manjinskom interesu	170	0	0	0	0

**IZVJESTAJ O PROMJENAMA KAPITALA**  
za razdoblje od 1.1.2016 do 30.06.2016.

Naziv pozicije	AOP oznaka	Prethodna godina	Tekuća godina
1	2	3	4
1. Upisani kapital	001	300.000.000	300.000.000
2. Kapitalne rezerve	002	15.000.000	15.000.000
3. Rezerve iz dobiti	003	2.466.446	2.345.937
4. Zadržana dobit ili preneseni gubitak	004	1.114.730.594	1.177.905.940
5. Dobit ili gubitak tekuće godine	005	78.892.032	48.520.727
6. Revalorizacija dugotrajne materijalne imovine	006		
7. Revalorizacija nematerijalne imovine	007		
8. Revalorizacija financijske imovine raspoložive za prodaju	008		
9. Ostala revalorizacija	009		
<b>10. Ukupno kapital i rezerve (AOP 001 do 009)</b>	<b>010</b>	<b>1.511.089.072</b>	<b>1.543.772.604</b>
11. Tečajne razlike s naslova neto ulaganja u inozemno poslovanje	011	-4.097.372	-15.837.195
12. Tekući i odgođeni porezi (dio)	012		
13. Zaštita novčanog tijeka	013		
14. Promjene računovodstvenih politika	014		
15. Ispravak značajnih pogrešaka prethodnog razdoblja	015		
16. Ostale promjene kapitala	016	78.892.032	48.520.727
<b>17. Ukupno povećanje ili smanjenje kapitala (AOP 011 do 016)</b>	<b>017</b>	<b>74.794.660</b>	<b>32.683.532</b>
<b>17 a. Pripisano imateljima kapitala matice</b>	<b>018</b>	<b>74.794.660</b>	<b>32.683.532</b>
17 b. Pripisano manjinskom interesu	2760		0

Stavke koje umanjuju kapital upisuju se s negativnim predznakom

Podaci pod AOP oznakama 001 do 009 upisuju se kao stanje na datum bilance

## IZVJESTAJ O NOVČANOM TIJEKU - Indirektna metoda

u razdoblju 1.1.2016. do 30.06.2016.

Obveznik: DUKAT d.d

Naziv pozicije	AOP oznaka	Prethodno razdoblje 30.06.2015.	Tekuće razdoblje 30.06.2016.
1	2	3	4
<b>NOVČANI TIJEK OD POSLOVNIH AKTIVNOSTI</b>			
1. Dobit prije poreza	001	59.277.965	60.372.297
2. Amortizacija	002	65.221.125	63.766.757
3. Povećanje kratkoročnih obveza	003	41.191.279	58.510.781
4. Smanjenje kratkotrajnih potraživanja	004	2.871.559	0
5. Smanjenje zaliha	005	0	0
6. Ostalo povećanje novčanog tijeka	006	0	0
<b>I. Ukupno povećanje novčanog tijeka od poslovnih aktivnosti (001 do 006)</b>	<b>007</b>	<b>168.561.928</b>	<b>182.649.835</b>
1. Smanjenje kratkoročnih obveza	008	0	0
2. Povećanje kratkotrajnih potraživanja	009	0	27.680.451
3. Povećanje zaliha	010	48.653.008	13.611.728
4. Ostalo smanjenje novčanog tijeka	011	8.215.831	16.164.778
<b>II. Ukupno smanjenje novčanog tijeka od poslovnih aktivnosti (008 do 011)</b>	<b>012</b>	<b>56.868.839</b>	<b>57.456.956</b>
<b>A1) NETO POVEĆANJE NOVČANOG TIJEKA OD POSLOVNIH</b>	<b>013</b>	<b>111.693.090</b>	<b>125.192.879</b>
<b>A2) NETO SMANJENJE NOVČANOG TIJEKA OD POSLOVNIH</b>	<b>014</b>	<b>0</b>	<b>0</b>
<b>NOVČANI TIJEK OD INVESTICIJSKIH AKTIVNOSTI</b>			
1. Novčani primici od prodaje dugotrajne materijalne i nematerijalne imovine	015	666.715	2.899.507
2. Novčani primici od prodaje vlasničkih i dužničkih instrumenata	016	0	0
3. Novčani primici od kamata	2760	0	0
4. Novčani primici od dividendi	018	0	0
5. Ostali novčani primici od investicijskih aktivnosti	019	0	3.654.069
<b>III. Ukupno novčani primici od investicijskih aktivnosti (015 do 019)</b>	<b>020</b>	<b>666.715</b>	<b>6.553.576</b>
1. Novčani izdaci za kupnju dugotrajne materijalne i nematerijalne imovine	021	42.072.764	43.772.883
2. Novčani izdaci za stjecanje vlasničkih i dužničkih financijskih instrumenata	022	0	0
3. Ostali novčani izdaci od investicijskih aktivnosti	023	2.830.099	0
<b>IV. Ukupno novčani izdaci od investicijskih aktivnosti (021 do 023)</b>	<b>024</b>	<b>44.902.863</b>	<b>43.772.883</b>
<b>B1) NETO POVEĆANJE NOVČANOG TIJEKA OD INVESTICIJSKIH</b>	<b>025</b>	<b>0</b>	<b>0</b>
<b>B2) NETO SMANJENJE NOVČANOG TIJEKA OD INVESTICIJSKIH</b>	<b>026</b>	<b>44.236.148</b>	<b>37.219.307</b>
<b>NOVČANI TIJEK OD FINANCIJSKIH AKTIVNOSTI</b>			
1. Novčani primici od izdavanja vlasničkih i dužničkih financijskih instrumenata	027	0	0
2. Novčani primici od glavnice kredita, zadužnica, pozajmica i drugih posudbi	028	0	0
3. Ostali primici od financijskih aktivnosti	029	0	0
<b>V. Ukupno novčani primici od financijskih aktivnosti (027 do 029)</b>	<b>030</b>	<b>0</b>	<b>0</b>
1. Novčani izdaci za otplatu glavnice kredita i obveznica	031	66.826.456	48.406.193
2. Novčani izdaci za isplatu dividendi	032	0	0
3. Novčani izdaci za financijski najam	033	0	0
4. Novčani izdaci za otkup vlastitih dionica	034	0	0
5. Ostali novčani izdaci od financijskih aktivnosti	035	0	0
<b>VI. Ukupno novčani izdaci od financijskih aktivnosti (031 do 035)</b>	<b>036</b>	<b>66.826.456</b>	<b>48.406.193</b>
<b>C1) NETO POVEĆANJE NOVČANOG TIJEKA OD FINANCIJSKIH</b>	<b>037</b>	<b>0</b>	<b>0</b>
<b>C2) NETO SMANJENJE NOVČANOG TIJEKA OD FINANCIJSKIH</b>	<b>038</b>	<b>66.826.456</b>	<b>48.406.193</b>
Ukupno povećanje novčanog tijeka (013 – 014 + 025 – 026 + 037 – 038)	039	630.486	39.567.379
Ukupno smanjenje novčanog tijeka (014 – 013 + 026 – 025 + 038 – 037)	040	0	0
<b>Novac i novčani ekvivalenti na početku razdoblja</b>	<b>041</b>	<b>162.972.371</b>	<b>192.750.164</b>
Povećanje novca i novčanih ekvivalenata	042	630.486	39.567.379
Smanjenje novca i novčanih ekvivalenata	043	0	0
<b>Novac i novčani ekvivalenti na kraju razdoblja</b>	<b>044</b>	<b>163.602.857</b>	<b>232.317.543</b>

## Bilješke uz financijske izvještaje

### 1. Podjela dionica

U izvještajnom razdoblju nije bilo dodatne podjele dionica.

### 2. Zarada po dionici

Zarada po dionici ostvarena je kumulativno u svoti od 16,17 kn a u tromjesečju ostvarena je u svoti od 11,68 kuna.

### 3. Promjena vlasničke strukture

U izvještajnom razdoblju bilo je manjeg trgovanja dionicama Dukat-a.

### 4. Pripajanja i spajanja

U izvještajnom razdoblju nije bilo statusnih promjena pripajanja ili spajanja u Dukat Grupi.

### 5. Neizvjesnost naplate prihoda ili mogućih budućih troškova

Kod neizvjesne naplate potraživanja, radimo vrijednosna usklađenja potraživanja i rezerviramo troškove.

Također se rezerviraju troškovi za rizike po sudskim sporovima i drugim mogućim troškovima.

### 6. Rezultati poslovanja

Poslovni prihodi kumulativno u odnosu na isto razdoblje prošle godine niži su za 2,4%

i u tromjesečju su za 0,7% niži u odnosu na isto razdoblje prošle godine.

Financijski prihodi u izvještajnom razdoblju niži su u odnosu na isto razdoblje prošle godine za 0,5 mil kn (kamate i tečajne razlike). Ostvareni financijski prihodi u tromjesečju niži su za 1,8 mil kn u odnosu na isto razdoblje prošle godine.

### 7. Opis proizvoda ili usluga

Grupa se bavi proizvodnjom: mlijeka i mliječnih proizvoda, trgovinom proizvoda i robe te uslugama cestovnog prijevoza.

### 8. Operativni i ostali troškovi

Poslovni rashodi kumulativno u odnosu na isto razdoblje prošle godine niži su 2,4%

U tromjesečju ostvareni poslovni rashodi niži su za 0,7% u odnosu na isto razdoblje prošle godine.

Financijski rashodi kumulativno (kamate i tečajne razlike) u odnosu na isto razdoblje prošle godine niži su za 3,7 mil.kn

U tromjesečju financijski rashodi niži su za 2,5 mil u odnosu na isto razdoblje prošle godine,

### 9. Dobit ili gubitak

Ostvarena neto dobit kumulativno iznosi 48,5 mil kn i niža je u odnosu na isto razdoblje prošle godine za 4,6 mil kn

Ostvarena neto dobit tromjesečja iznosi 35,0 mil kn i niža je za 3,0 mil kn u odnosu na isto razdoblje prošle godine.

### 10. Likvidnost

Grupa je u promatranom razdoblju uredno izvršavala svoje obveze.

### 11. Promjene računovodstvenih politika

U izvještajnom razdoblju nije bilo promjena usvojenih Računovodstvenih politika.

### 12. Pravna pitanja

Grupa sukladno svojoj politici utužuje i vodi pravne sporove sa svrhom naplate starijih potraživanja.



Zagreb, 29. srpnja 2016.

## MEĐUIZVJEŠTAJ POSLOVODSTVA DUKAT GRUPA ZA RAZDOBLJE I - VI 2016.

Dukat Grupu čine matično društvo Dukat d.d. Zagreb te 13 povezanih društava sa sjedištima u Hrvatskoj, Sloveniji, Bosni i Hercegovini, Srbiji, Makedoniji, Kosovu i Bugarskoj.

Tijekom prvih šest mjeseci 2016. godine vanjsko je okruženje obilježeno nastavkom nepovoljnih gospodarskih i sektorskih trendova iz prethodnih razdoblja.

Istovremeno, razdoblje je obilježeno nastavkom dugogodišnjih aktivnosti posloводства u dijelu optimizacije poslovnih procesa i troškova poslovanja te povećanja efikasnosti na svim razinama poslovanja tvrtke.

U razdoblju od siječnja do lipnja 2016. godine smanjeni su prihodi od prodaje za 2,9 posto i iznose 1.576,8 milijuna kuna.

Neto dobit u razdoblju od siječnja do lipnja 2016. godine iznosi 48,5 milijuna i manja je u odnosu na isti period lani za 4,6 milijuna kuna.

Operativna dobit (EBIT) u razdoblju od siječnja do lipnja 2016. godine iznosi 63,6 milijuna kuna i manja je u odnosu na isto razdoblje lani za 2,1 milijuna kuna.

Vrijednost ulaganja u dugotrajnu imovinu u periodu od siječnja do lipnja 2016. godine iznosi 43,8 milijuna kuna.

### 1. Prihodi

U razdoblju I-VI 2016. godine realizirani su poslovni prihodi u iznosu od 1.614,1 milijuna kuna i manji su za 2,4 posto u odnosu na prošlu godinu.

Prihodi od prodaje iznose 1.576,8 milijuna kuna i manji su za 2,9 posto od prošlogodišnjih.

Tržište	Siječanj - Lipanj					II. kvartal				
	2015.	%	2016.	%	2016 /2015	2015.	%	2016.	%	2016 /2015
HRK mil.										
Hrvatska	687,8	42,3	616,0	39,1	-10,4%	357,0	42,1	328,1	39,3	-8,1%
Međunarodna tržišta	936,8	57,7	960,8	60,9	2,6%	491,9	57,9	507,2	60,7	3,1%
Prihodi od prodaje	1.624,6	100,0	1.576,8	100,0	-2,9%	848,9	100,0	835,2	100,0	-1,6%

#### 1.1. Prihodi od prodaje proizvoda i usluga po tržištima

Prihodi od prodaje na domaćem tržištu, koji čine 39,1 posto ukupnih prihoda od prodaje, iznose 616,0 milijuna kuna te su u odnosu na isto razdoblje lani manji za 10,4 posto.

Prihodi od prodaje na međunarodnim tržištima povećani su za 2,6 posto na 960,8 milijuna kuna te čine 60,9 posto ukupnih prihoda od prodaje.





Zagreb, 29. srpnja 2016.

## 2. Profitabilnost

### Račun dobiti i gubitka

HRK mil.	I.-VI.			II. kvartal		
	2015.	2016.	2016 /2015	2015.	2016.	2016 /2015
Poslovni prihodi	1.654,5	1.614,1	-2,4%	862,9	856,7	-0,7%
Poslovni rashodi	1.588,8	1.550,5	-2,4%	818,6	811,7	-0,8%
<b>Operativna dobit - EBIT</b>	<b>65,7</b>	<b>63,6</b>	<b>-3,1%</b>	<b>44,3</b>	<b>45,0</b>	<b>1,5%</b>
Financijski prihodi	4,0	3,5	-13,7%	2,7	0,9	-65,7%
Financijski rashodi	10,4	6,7	-35,5%	5,3	2,9	-46,3%
<b>Rezultat financiranja</b>	<b>-6,4</b>	<b>-3,3</b>	<b>-49,1%</b>	<b>-2,6</b>	<b>-1,9</b>	<b>-25,7%</b>
<b>Dobit prije poreza</b>	<b>59,3</b>	<b>60,4</b>	<b>1,8%</b>	<b>41,7</b>	<b>43,1</b>	<b>3,2%</b>
<b>Neto dobit</b>	<b>53,2</b>	<b>48,5</b>	<b>-8,7%</b>	<b>38,1</b>	<b>35,0</b>	<b>-8,0%</b>

Operativna dobit (EBIT) za razdoblje I-VI 2016. godine iznosi 63,6 milijuna kuna i manja je za 3,1 posto u odnosu na ostvarenu operativnu dobit u istom razdoblju prošle godine.

Neto dobit iznosi 48,5 milijuna kuna i manja je u odnosu na neto dobit ostvarenu u prvih šest mjeseci 2015. godine za 4,6 milijuna kuna. U drugom kvartalu neto dobit iznosi 35,0 milijuna kuna.

## 3. Ulaganja u dugotrajnu imovinu (CAPEX)

Vrijednost ulaganja u dugotrajnu imovinu u razdoblju I-VI 2016. godine iznosi 43,8 milijuna kuna, a najviše je investirano u nabavku transportnih sredstava i proizvodne pogone u Hrvatskoj.



Zagreb, 29. srpnja 2016.

#### 4. Financijski položaj

##### 4.1. Bilanca


mil. HRK	01.01. 2016	Udio %	30.06. 2016	Udio %	Stopa promjene
<b>DUGOTRAJNA IMOVINA</b>	<b>1.270,4</b>	<b>52</b>	<b>1.203,1</b>	<b>50</b>	<b>-5,3%</b>
<b>KRATKOTRAJNA IMOVINA</b>	<b>1.177,2</b>	<b>48</b>	<b>1.215,2</b>	<b>50</b>	<b>3,2%</b>
Zalihe i predujmovi	319,8	13	340,4	14	6,4%
Potraživanja	639,0	26	612,4	25	-4,2%
Novac i vrijednosni papiri	192,8	8	232,3	10	20,5%
Ostalo	25,6	1	30,0	1	17,4%
<b>AKTIVA</b>	<b>2.447,6</b>	<b>100</b>	<b>2.418,3</b>	<b>100</b>	<b>-1,2%</b>
<b>KAPITAL I REZERVE</b>	<b>1.511,1</b>	<b>62</b>	<b>1.543,8</b>	<b>64</b>	<b>2,2%</b>
<b>DUGOROČNO REZERVIRANJE</b>	<b>16,5</b>	<b>1</b>	<b>16,1</b>	<b>1</b>	<b>-2,3%</b>
<b>DUGOROČNE OBVEZE</b>	<b>280,5</b>	<b>11</b>	<b>230,7</b>	<b>10</b>	<b>-17,8%</b>
<b>KRATKOROČNE OBVEZE</b>	<b>639,4</b>	<b>26</b>	<b>627,7</b>	<b>26</b>	<b>-1,8%</b>
Obveze prema dobavljačima	390,4	16	360,8	15	-7,6%
Obveze po kreditima	15,4	1	15,0	1	-2,3%
Ostalo	233,7	10	251,9	10	7,8%
<b>PASIVA</b>	<b>2.447,6</b>	<b>100</b>	<b>2.418,3</b>	<b>100</b>	<b>-1,2%</b>

Vrijednost imovine Dukat Grupe na dan 30. lipnja 2016. godine iznosi 2.418,3 milijuna kuna te je u odnosu na 1. siječanj 2016. godine smanjena za 29,3 milijuna kuna odnosno 1,2 posto.

Kratkotrajna imovina na dan 30. lipnja 2016. godine povećana je za 38,0 milijuna kuna odnosno 3,2 posto uslijed povećanja zaliha te novca i vrijednosnih papira.

Ukupne obveze Dukat Grupe na dan 30. lipnja 2016. godine iznosile su 858,4 milijuna kuna te su u usporedbi s 1. siječnjem 2016. godine smanjene za 61,5 milijuna kuna odnosno za 6,7 posto.

DUKAT d.d.

  
 d.d.  
Zagreb - M. Čavića 9  
22

Alen Fontana,  
direktor



Dukat d.d. dio je najveće svjetske inicijative društveno odgovornog poslovanja.

**IZJAVA OSOBA ODGOVORNIH ZA SAŠTAVLJANJE IZVJEŠĆA DRUŠTVA DUKAT D.D.  
SUKLADNO ČL. 403. ZAKONA O TRŽIŠTU KAPITALA (NN 88/08, 146/08, 74/09,  
54/13, 159/13, 18/15 i 110/15)**

Izjavljujemo da prema našem najboljem saznanju;

- Financijski izvještaji društva DUKAT d.d. Zagreb za razdoblje I – VI 2016. (konsolidirani i nekonsolidirani) sastavljeni su uz primjenu odgovarajućih standarda financijskog izvještavanja, daju cjelovit i istinit prikaz imovine i obveza, gubitaka i dobitaka, financijskog položaja i poslovanja izdavatelja i društava uključenih u konsolidaciju kao cjeline;

- Međuizvještaj posloводства DUKAT d.d. Zagreb za razdoblje I – VI 2016. (konsolidirani i nekonsolidirani), sadrži istinit prikaz razvoja i rezultata poslovanja i položaja izdavatelja i društava uključenih u konsolidaciju, uz opis najznačajnijih rizika i neizvjesnosti kojima su izdavatelj i društva izloženi kao cjelina.

U Zagrebu, 29. srpnja 2016.

**Direktor DUKAT d.d.**

**Izvršni direktor  
za financije i administraciju**

**ALEN FONTANA**

**ALENKA MALENICA**

d.d.  
Zagreb – M. Čavića 9  
22



Dukat mliječna industrija d.d., Marijana Čavića 9, 10 000 Zagreb, Hrvatska  
Sud upisa u trgovački registar i broj: Trgovački sud Zagreb, MBS 080307619.  
IBAN: HR1923300031100204886, Societe Generale – Splitska banka d.d., Ruđera Boškovića 16, Split.  
Matični broj: 1454935, OIB: 25457712630. Iznos temeljnog kapitala 300.000.000 kn uplaćen u cijelosti.  
Izdano 3.000.000 dionica u nominalnom iznosu 100,00 kn po dionici.  
Direktori: Alen Fontana, Gilles Joseph Stéphane Mézière i Aurelio Antuña Rodriguez.  
Predsjednik Nadzornog odbora: Daniel Marie Jaouen.